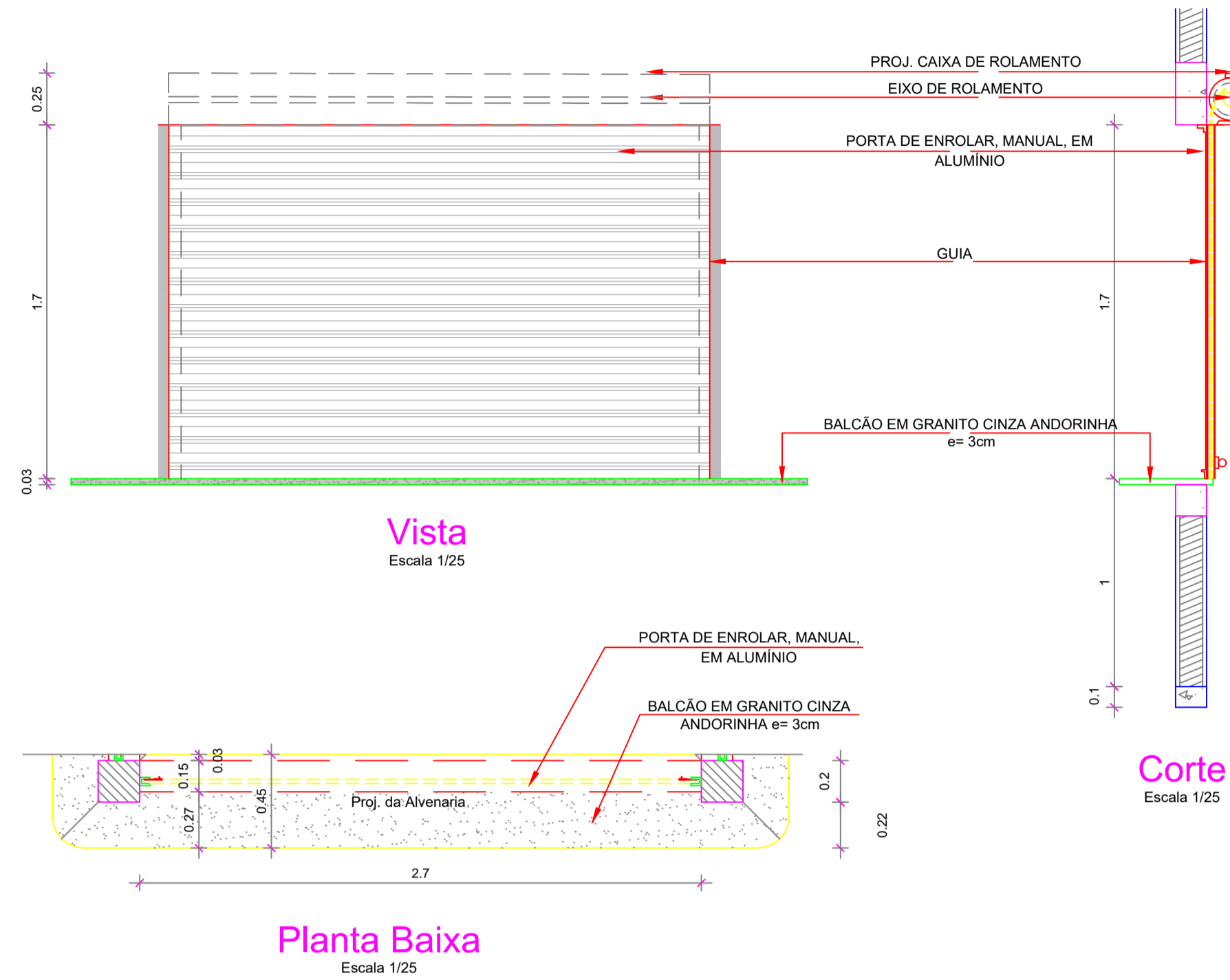
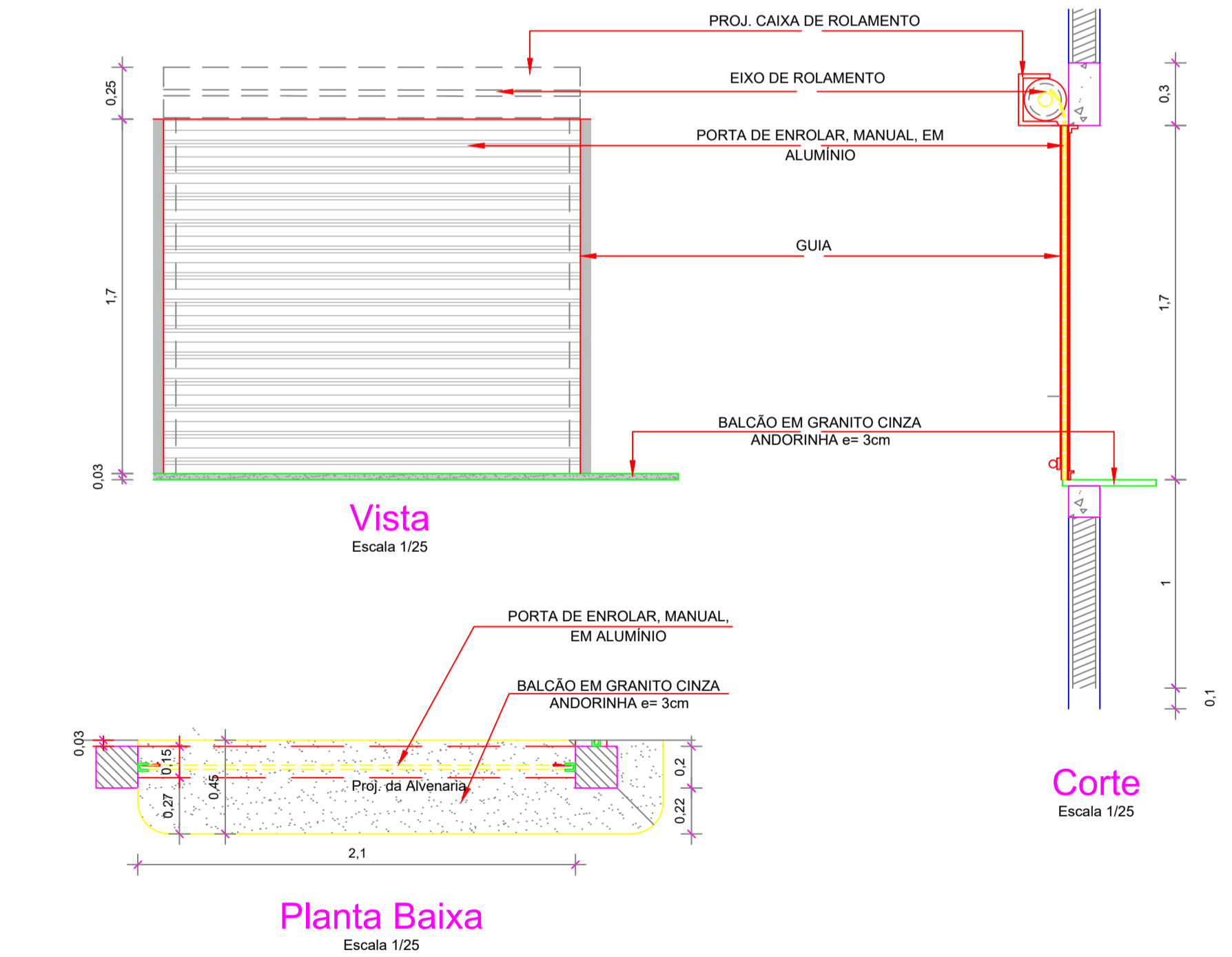
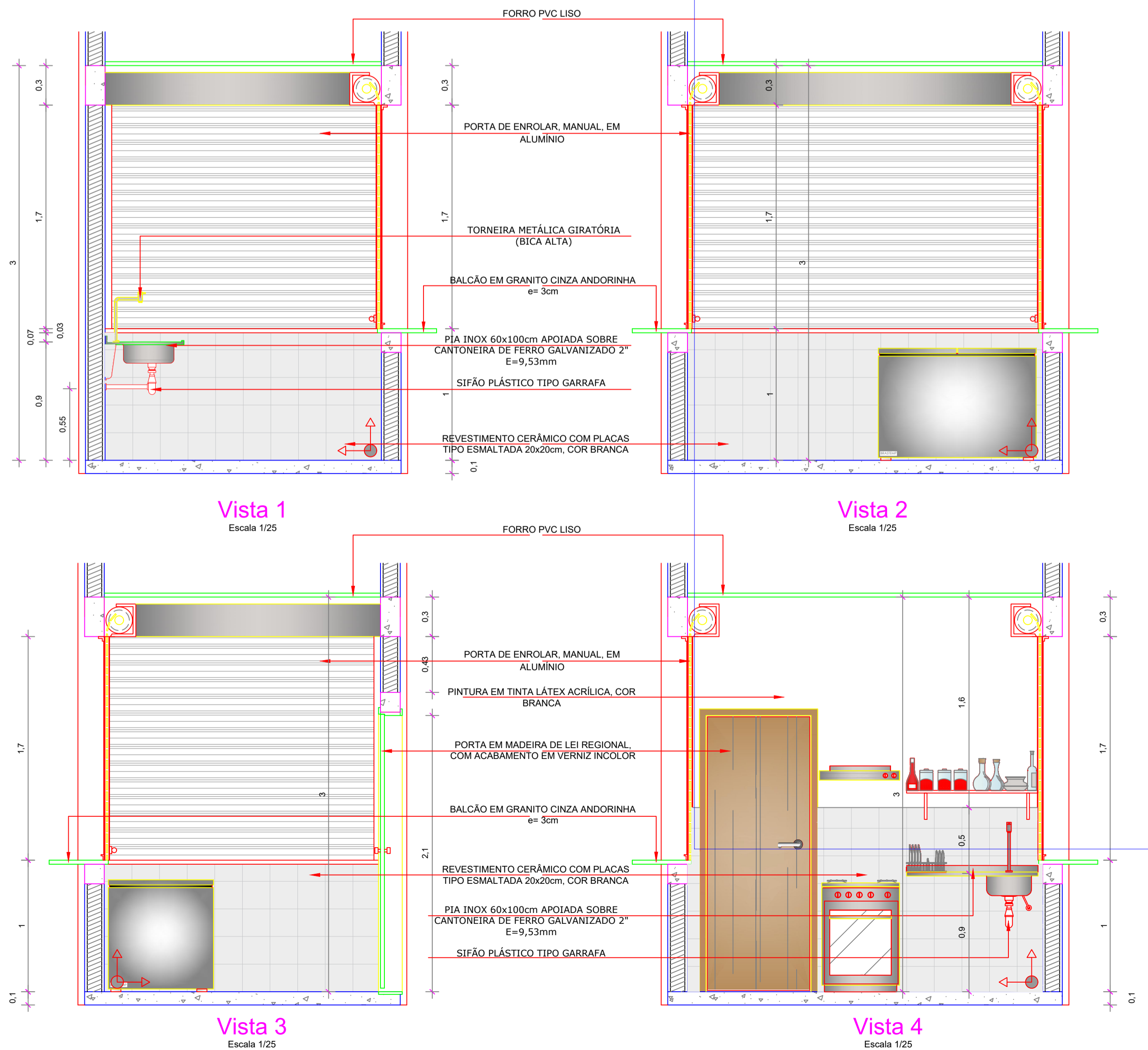


QUANT.: 1  
DIMENSÕES: 80 x 210 cm  
SISTEMA: de abrir  
AMBIENTES: Lanchonete



QUANT.: 1  
DIMENSÕES: 2,70 x 1,70 cm  
SISTEMA: de rolar  
AMBIENTES: Lanchonete



QUANT.: 2  
DIMENSÕES: 2,10 x 1,70 cm  
SISTEMA: de rolar  
AMBIENTES: Lanchonete

**ESPECIFICAÇÕES**

**PISOS**

P1 REVESTIMENTO CERÂMICO PARA PISO COM PLACAS TIPO ESMALTADA EXTRA DE DIMENSÕES 35x35cm, NA COR BRANCA.

**REVESTIMENTOS**

R1 PLACAS TIPO ESMALTADA, DIMENSÕES 20x20cm, ATÉ A ALTURA DE 140cm.  
R2 PINTURA EM TINTA LÁTEX ACRÍLICA, NA COR BRANCA, A PARTIR DA ALTURA DE 140cm.

**FORRO**

F1 FORRO EM PVC LISO.

**ESQUADRIAS**

**PORTAS**

ITEM	QTD	DIMENSÕES	DESCRIÇÃO
P1	01	80x210	PORTA EM MADEIRA DE LEI DE ABRIR, ESPESURA DE 3,5CM, PINTADA COM VERNIZ (INCOLOR) ALQUIDICO.
J2	02	210x170	PORTA DE ENROLAR MANUAL EM ALUMÍNIO NATURAL.
J2	01	270x170	PORTA DE ENROLAR MANUAL EM ALUMÍNIO NATURAL.



CONSTRUÇÃO DE PRAÇA ESPORTIVA

OBJETO:	CONSTRUÇÃO DE PRAÇA ESPORTIVA	ÁREA DE INTERVENÇÃO:	A = 3.744,00m²
CONTEÚDO:	QUIOSQUE: LAYOUT / DETALHES	REV:	00
DATA:	AGO/2023	LOCAL:	Município
ESCALA:	INDICADA	PROJETO:	ARQUITETÔNICO